



1,2 m.



180°



Portée :
tangentielle 20 m
Radiale 4 m



30s – 15 min

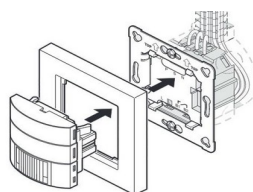
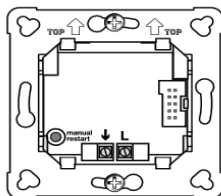
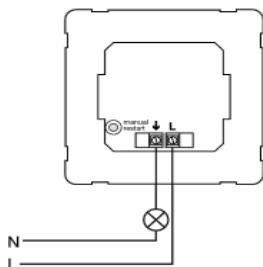
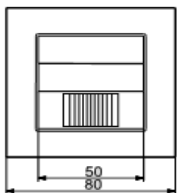
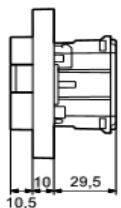


2 – 1000 lux



IP 20

- Détecteur grande surface.
- Détection jusqu'à 20 m.
- Installation rapide.



Références	S-IR180_S033002S
Pose	Couloirs, escaliers, toilettes, pièces de service, petits bureaux mur Intérieur bouton poussoir intégré
Dimensions (H L P)	80 x 80 x 50 mm
Alimentation	220 – 240 V, 50/60 Hz
Angle de détection	180°
Portée	4m (radial) , 20m (tangentiel)
Temporisation	30s à 30 min + mode impulsion (2s toutes les 10 s.)
Luminosité de déclenchement	2-1000 lux fonction apprentissage (teach)
IP	20
Classe	II
Intervalle de température	0, +40 °c
Technologie de stockage	Accumulateur d'énergie Super Capacité
Surface de détection	300 m ²
Consommation passive	0.5 W

Conseil d'installation

Technologie détection pour intérieur

▲ Infrarouge: Détecte les mouvements de corps chauds (23 à 30 °C)



SES AUTOMATION
 4, Rue Faraday
 Technopôle Forbach Sud
 57460 BEHREN LES FORBACH
 Tel : 03.87.88.78.85 - Fax : 03 87 88 78 86
 Mail : contact@ses-automation.fr

S-IR180_S033002S

Version

29.05.2020

Page
1/1